Vločku na prvním listu je potřeba nejprve popřekládat na šestiny podle přerušovaných čar a vystříhnout obrys / vyříznout otvory.
Vločka pak přesně pasuje na šestiúhelník z druhého listu a skrze otvory ve vločce jsou vidět některá písmena. Vytvoří se tím šifrovací mřížka, kterou je možno otočit šesti způsoby. Při každém otočení čtěte pouze ta písmenka, na která ukazuje šipka směřující vzhůru, tj. jako ta na předloze.

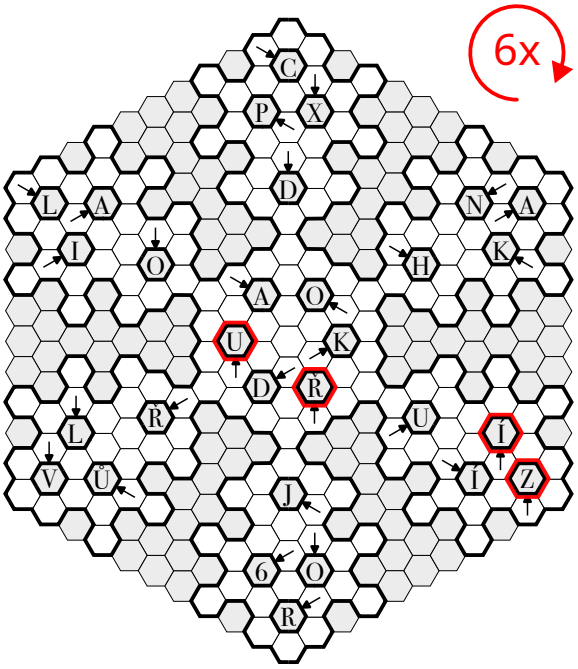

Vyjde mezitajenka
UŘÍZNI KŘÍDLA A OPAKUJ 6X OD VRCHOLŮ

Upravte vločku podle návodu a tímto torzem vločky opakujte čtení a otáčení od každého vrcholu šestiúhelníku. Opět čtěte vždy pouze písmenka, na která ukazuje šipka směřující vzhůru.

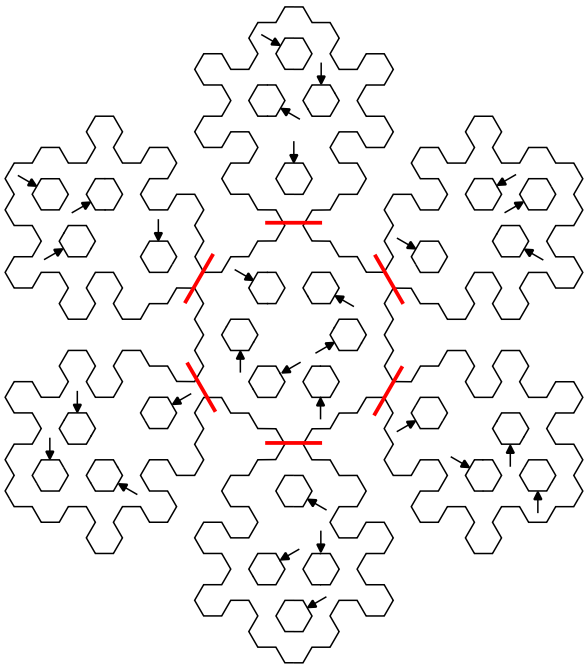

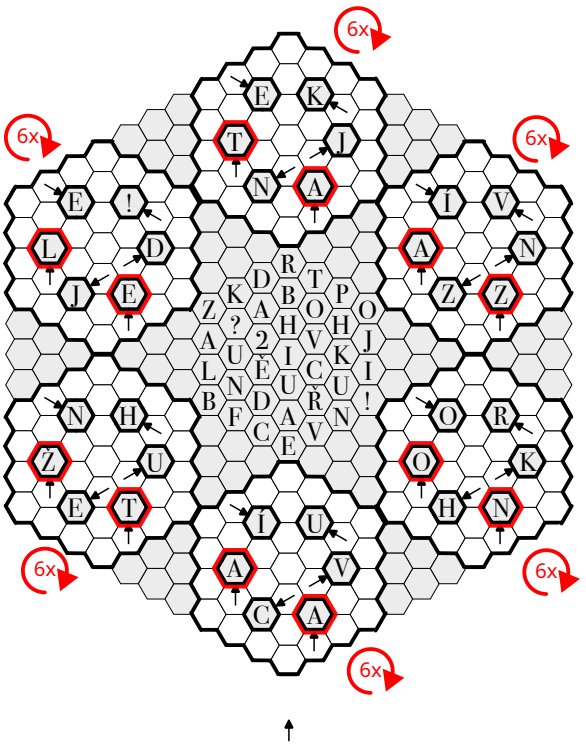

Vyjde tajenka
TAJENKA ZNÍ ZVONKOHRA A VÍC UŽ TU NEHLEDEJ!